

ОТЧЕТ О ФИНАНСОВЫХ РЕЗУЛЬТАТАХ ДЕЯТЕЛЬНОСТИ УЧРЕЖДЕНИЯ

на 1 января 2023 г.

Учреждение муниципальное бюджетное дошкольное образовательное учреждение "Детский сад "Золотой ключик"

Обособленное подразделение

Учредитель Администрация муниципального образования город Салехард

Наименование органа, осуществляющего полномочия учредителя

Периодичность: годовая

Единица измерения: руб.

Форма по ОКУД

Дата

по ОКПО

ИНН

по ОКТМО

по ОКПО

ИНН

Глава по БК

по ОКЕИ

КОДЫ

0503721

01.01.2023

35337990

8901010506

71951000

01699769

8901003315

901

383

Наименование показателя	Код строки	Код аналитики	Деятельность с целевыми средствами	Деятельность по государственному заданию	Приносящая доход деятельность	Итого
1	2	3	4	5	6	7
Доходы (стр. 030+стр. 040+стр. 050+стр. 060+стр. 070+стр. 090+стр. 100+стр. 110)	010	100	1 174 421,00	36 169 294,15	1 876 461,15	39 220 176,30
<i>Доходы от собственности</i>	030	120	-	-	-	-
в том числе:						
<i>Доходы от оказания платных услуг (работ), компенсаций затрат</i>	040	130	-	37 226 568,92	1 876 461,12	39 103 030,04
в том числе:						
<i>Доходы от оказания платных услуг (работ)</i>		131	-	37 226 568,92	1 876 461,12	39 103 030,04
<i>Штрафы, пени, неустойки, возмещения ущерба</i>	050	140	-	-	-	-
в том числе:						
<i>Безвозмездные поступления текущего характера</i>	060	150	1 174 421,00	-	0,03	1 174 421,03
в том числе:						
<i>Поступления текущего характера бюджетным и автономным учреждениям от сектора государственного управления</i>		152	1 174 421,00	-	-	1 174 421,00
<i>Поступления текущего характера от иных резидентов (за исключением сектора государственного управления и организаций государственного сектора)</i>		155	-	-	0,03	0,03
<i>Безвозмездные поступления капитального характера</i>	070	160	-	-	-	-
в том числе:						
<i>Доходы от операций с активами</i>	090	170	-	-1 057 274,77	-	-1 057 274,77

в том числе:					
Доходы от выбытия активов	172	-	-1 057 274,77	-	-1 057 274,77


Наименование показателя	Код строки	Код аналитики	Деятельность с целевыми средствами	Деятельность по государственному заданию	Приносящая доход деятельность	Итого
1	2	3	4	5	6	7
<i>Прочие доходы</i>	100	180	-	-	-	-
в том числе						
<i>Безвозмездные недежные поступления в сектор государственного управления</i>	110	190	-	-	-	-
в том числе						
Расходы (стр. 160+стр. 170+стр. 190+стр. 210+стр. 230+стр. 240+стр. 250+стр. 260+стр. 270)	150	200	575 856,20	35 798 798,46	2 561 531,91	38 936 186,57
<i>Оплата труда и начисления на выплаты по оплате труда</i>	160	210	-	28 040 794,20	122 969,49	28 163 763,69
в том числе						
Заработная плата		211	-	21 344 205,94	94 733,99	21 438 939,93
Начисления на выплаты по оплате труда		213	-	6 417 288,34	28 235,50	6 445 523,84
Прочие несоциальные выплаты персоналу в натуральной форме		214	-	279 299,92	-	279 299,92
<i>Оплата работ, услуг</i>	170	220	321 035,00	5 619 425,23	51 950,00	5 992 410,23
в том числе						
Услуги связи		221	-	181 004,58	-	181 004,58
Коммунальные услуги		223	-	3 135 027,40	-	3 135 027,40
Работы, услуги по содержанию имущества		225	117 600,00	569 895,33	15 000,00	702 495,33
Прочие работы, услуги		226	203 435,00	1 733 497,92	36 950,00	1 973 882,92
<i>Обслуживание долговых обязательств</i>	190	230	-	-	-	-
в том числе						
<i>Безвозмездные перечисления текущего характера организациям</i>	210	240	-	-	-	-
в том числе						
<i>Безвозмездные перечисления бюджетам</i>	230	250	-	-	-	-
в том числе						
<i>Социальное обеспечение</i>	240	260	-	120 523,93	-	120 523,93
в том числе						
Социальные пособия и компенсации персоналу в денежной форме		266	-	120 523,93	-	120 523,93
<i>Расходы по операциям с активами</i>	250	270	254 821,20	2 018 055,10	2 368 530,46	4 641 406,76
в том числе						
Амортизация		271	-	830 624,25	24 800,00	855 424,25
Расходование материальных запасов		272	254 821,20	1 187 430,85	2 343 730,46	3 785 982,51
<i>Безвозмездные перечисления капитального характера организациям</i>	260	280	-	-	-	-

В ТОМ ЧИСЛЕ						


Наименование показателя	Код строки	Код аналитики	Деятельность с целевыми средствами	Деятельность по государственному заданию	Приносящая доход деятельность	Итого
1	2	3	4	5	6	7
<i>Прочие расходы</i>	270	290	-	-	18 081,96	18 081,96
в том числе:						
Штрафы за нарушение законодательства о налогах и сборах, законодательства о страховых взносах		292	-	-	0,03	0,03
Штрафы за нарушение законодательства о закупках и нарушение условий контрактов (договоров)		293	-	-	2 179,42	2 179,42
Другие экономические санкции		295	-	-	15 000,00	15 000,00
Иные выплаты текущего характера организациям		297	-	-	902,51	902,51
Чистый операционный результат (стр. 301–стр. 302); (стр. 310+стр. 410)	300		598 564,80	370 495,69	-685 070,76	283 989,73
<i>Операционный результат до налогообложения (стр. 010–стр. 150)</i>	301		598 564,80	370 495,69	-685 070,76	283 989,73
Операции с нефинансовыми активами (стр. 320+стр. 330+стр. 350+стр. 360+стр. 370+стр. 380+стр. 390+стр. 400)	310		-172 452,20	199 221,72	100 055,49	126 825,01
<i>Чистое поступление основных средств</i>	320		-	433 454,75	-	433 454,75
в том числе:						
увеличение стоимости основных средств	321	310	264 900,00	1 389 864,67	24 800,00	1 679 564,67
уменьшение стоимости основных средств	322	41X	264 900,00	956 409,92	24 800,00	1 246 109,92
<i>Чистое поступление материальных запасов</i>	360		-172 452,20	-236 933,03	100 605,49	-308 779,74
в том числе:						
увеличение стоимости материальных запасов	361	340	596 719,00	1 495 974,93	2 444 335,95	4 537 029,88
из них:						
Увеличение стоимости материальных запасов для целей капитальных вложений		347	514 350,00	514 350,00	-	1 028 700,00
уменьшение стоимости материальных запасов	362	440	769 171,20	1 732 907,96	2 343 730,46	4 845 809,62
из них:						
Уменьшение стоимости материальных запасов для целей капитальных вложений		447	514 350,00	-	-	514 350,00
в том числе:						
увеличение стоимости прав пользования	371	35X	-	60 840,00	-	60 840,00
уменьшение стоимости прав пользования	372	45X	-	60 840,00	-	60 840,00

Наименование показателя	Код строки	Код аналитики	Деятельность с целевыми средствами	Деятельность по государственному заданию	Приносящая доход деятельность	Итого
1	2	3	4	5	6	7
в том числе:						
увеличение затрат	391	х	-	48 200 129,42	295 538,98	48 495 668,40
уменьшение затрат	392	х	-	48 200 129,42	295 538,98	48 495 668,40
<i>Чистое изменение расходов будущих периодов</i>	400	х	-	2 700,00	-550,00	2 150,00
Операции с финансовыми активами и обязательствами (стр. 420–стр. 510)	410		771 017,00	171 273,97	-785 126,25	157 164,72
Операции с финансовыми активами (стр. 430+стр. 440+стр. 450+стр. 460+стр. 470+стр. 480)	420		12 713,00	-1 228 445,57	-213 641,13	-1 429 373,70
<i>Чистое поступление денежных средств и их эквивалентов</i>	430		7 636,06	330 981,10	-123 421,95	215 195,21
в том числе:						
поступление денежных средств и их эквивалентов	431	510	1 211 080,06	38 198 034,72	2 037 362,47	41 446 477,25
выбытие денежных средств и их эквивалентов	432	610	1 203 444,00	37 867 053,62	2 160 784,42	41 231 282,04
<i>Чистое увеличение дебиторской задолженности</i>	480		5 076,94	-1 559 426,67	-90 219,18	-1 644 568,91
в том числе:						
увеличение дебиторской задолженности	481	560	1 256 605,00	38 462 411,72	1 951 275,80	41 670 292,52
уменьшение дебиторской задолженности	482	660	1 251 528,06	40 021 838,39	2 041 494,98	43 314 861,43

Наименование показателя	Код строки	Код аналитики	Деятельность с целевыми средствами	Деятельность по государственному заданию	Приносящая доход деятельность	Итого
1	2	3	4	5	6	7
Операции с обязательствами (стр. 520+стр. 530+стр. 540+стр. 550+стр. 560)	510		-758 304,00	-1 399 719,54	571 485,12	-1 586 538,42
<i>Чистое увеличение прочей кредиторской задолженности</i>	540		-763 380,94	-41 212,49	571 485,12	-233 108,31
в том числе:						
увеличение прочей кредиторской задолженности	541	730	1 152 330,06	39 063 570,71	3 290 826,48	43 506 727,25
уменьшение прочей кредиторской задолженности	542	830	1 915 711,00	39 104 783,20	2 719 341,36	43 739 835,56
<i>Чистое изменение доходов будущих периодов</i>	550	x	5 076,94	-533 000,00	-	-527 923,06
<i>Чистое изменение резервов предстоящих расходов</i>	560	x	-	-825 507,05	-	-825 507,05


**ДОКУМЕНТ ПОДПИСАН
ЭЛЕКТРОННОЙ ПОДПИСЬЮ**
Сертификат: 6D5D69ED2AB850E5CF3578CB2F52D7FE951CAE0B
Владелец: **Рассохацкая Любовь Николаевна**
Действителен: с 13.12.2021 по 13.03.2023
Дата подписи: 21.02.2023 09:21:48

Руководитель Рассохацкая Любовь Николаевна
(подпись) (расшифровка подписи)


**ДОКУМЕНТ ПОДПИСАН
ЭЛЕКТРОННОЙ ПОДПИСЬЮ**
Сертификат: 00E060548BE389E98D9AFF9229FAF81A04
Владелец: **Нигматова Динара Тиммербаевна**
Действителен: с 15.02.2022 по 11.05.2023
Дата подписи: 21.02.2023 09:19:55

Главный бухгалтер Нигматова Динара Тиммербаевна
(подпись) (расшифровка подписи)

Централизованная бухгалтерия

муниципальное казенное учреждение "Дирекция по финансовому сопровождению муниципальной системы образования", 8901026016, 890101001, 629008 г.Салехард ул.Ямальская 30


(наименование, ОГРН, ИНН, КПП, местонахождение)

Руководитель дитель централизованной бухгал
(уполномоченное лицо) (должность)

Исполнитель Главный бухгалтер
(должность)

"01" января 2023


**ДОКУМЕНТ ПОДПИСАН
ЭЛЕКТРОННОЙ ПОДПИСЬЮ**
Сертификат: 00E060548BE389E98D9AFF9229FAF81A04
Владелец: **Нигматова Динара Тиммербаевна**
Действителен: с 15.02.2022 по 11.05.2023
Дата подписи: 21.02.2023 09:19:48


**ДОКУМЕНТ ПОДПИСАН
ЭЛЕКТРОННОЙ ПОДПИСЬЮ**
Сертификат: 00DFAA2ABFF44DAVE88426124103EE5F
Владелец: **Конева Елена Сергеевна**
Действителен: с 26.04.2022 по 20.07.2023
Дата подписи: 21.02.2023 09:22:39

Сергеевна
подписи)
@slh